

# **COMMENT ACTUALISER LE RIB OU L'IBAN DES COMPTES** **SOCIETE ?**

(depuis le logiciel MOYEN DE PAIEMENT)

## **1- Actualiser son RIB**

- 1 - Ouvrez le menu Structure / Banques.
- 2 - Double cliquez sur la banque concernée.

Sage 100cloud | Moyens de paiement Premium ▼

Fichier Edition **Structure** Traitement Fenêtre ?

Ajouter Consulter **Banques** Précédent Suivant Rechercher Atteindre

Plan tiers  
Comptabilité  
Lots préétablis

IntuiSage

**Banques**

Fonctions Imprimer Rechercher

Intitulé	Code Postal	Ville
zBANQUE POPULAIRE	309810	SAINT DIO...

Ouvrir Nouveau Supprimer Fermer

3 – Aller dans l'onglet Comptes bancaires et double cliquez sur le compte bancaire souhaité

Banques : zBANQUE POPULAIRE

Paramètres direct

Identification Contacts **Comptes bancaires** International Paramètres



Comptes bancaires

☒ Afficher uniquement les comptes actifs

Abrégé	Banque	Guichet	N° de com...	Clé	Devise	
BP001	14607	00206	38521238789	05	Euro	<a href="#">Ouvrir...</a> <a href="#">Ajouter...</a> <a href="#">Supprimer</a>

Nouveau OK Annuler

4- Sur l'écran du compte bancaire, modifiez votre RIB puis Cliquez sur OK pour valider la saisie.

 **Compte bancaire zBANQUE POPULAIRE : BP001** 

Identification Agence Paramètres

**Identification**

Abrégé BP001

Commentaire

☐ Définir comme intra-groupe  
☐ Définir comme compte de dépôts au Trésor Public  
☐ Définir comme compte Banque de France

**Paramètres**

Devise Euro EUR Pays France

Structure Locale

☒ Calculer automatiquement l'IBAN

**Relevé d'Identité Bancaire**

	Banque	Guichet	N° de compte	Clé				
Locale	00000	00000	00000000000	00				
IBAN	FR76	0000	0000	0000	0000	000		
Code BIC	XXXXXXXXXX							

**Code journal**

Banque BP

Escompte

Encaissement

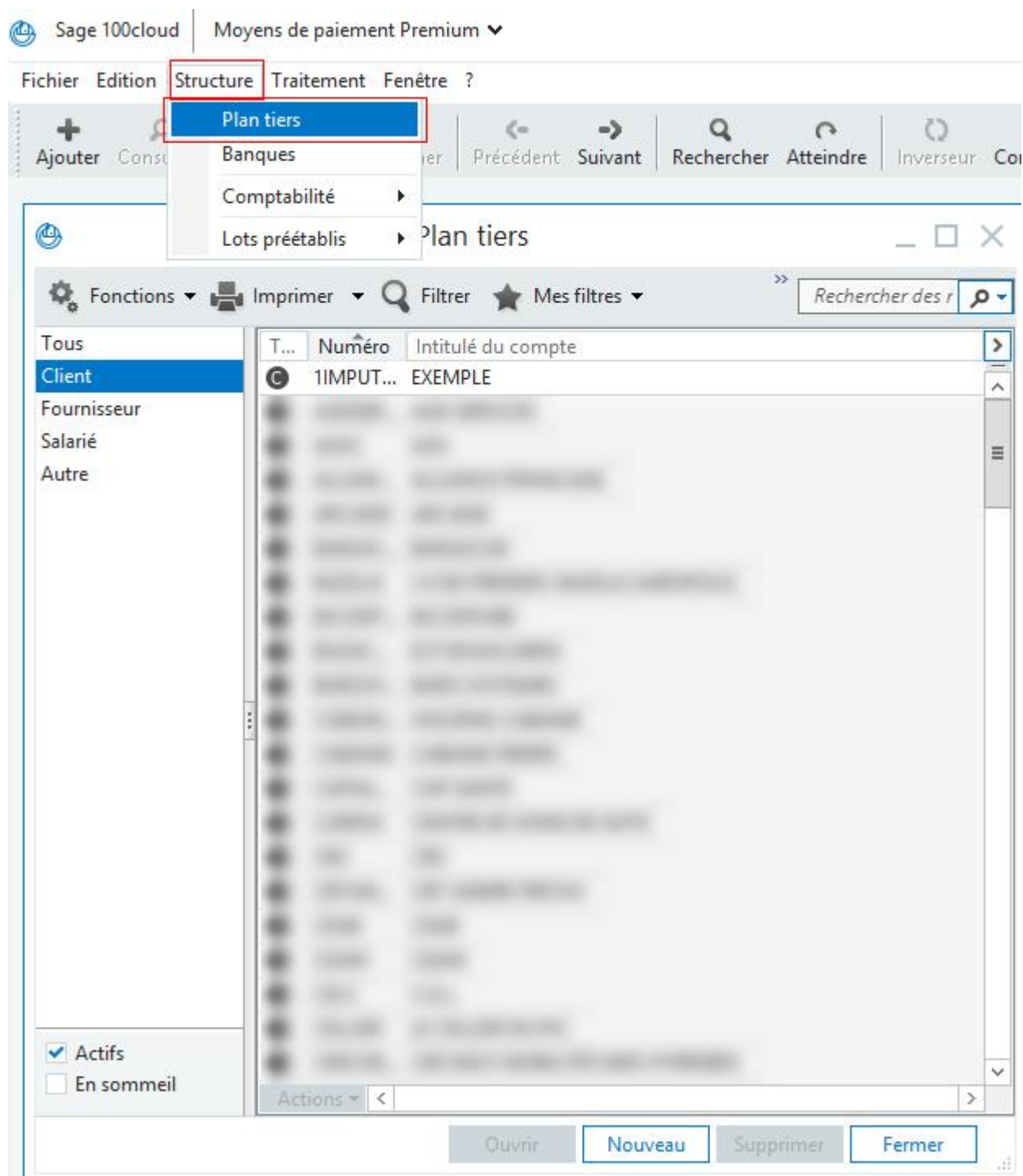
☐ Mettre en sommeil

Nouveau **OK** Annuler

## 2- Actualiser le RIB d'un client ou d'un fournisseur

1 - Ouvrez le menu Structure / Plan tiers

2 - Double cliquez sur le tiers souhaité.



**COMMENT ACTUALISER LE RIB OU L'IBAN**  
**DES COMPTES SOCIÉTÉ ?**

3 - Ouvrez l'onglet Banques et double cliquez sur le compte bancaire souhaité

Tiers : [REDACTED]


Fonctions ▼ Gérer W Courrier Mandat

Identification Contacts **Banques** Champs libres Solvabilité Paramètres

Intitulé	Banque	Guichet	N° de com...	Clé	Devise	
Crédit Mutuel	CM	0000	0000000000000000	00	Euro	Ouvrir... Ajouter... Supprimer

Nouveau OK Annuler

4 - sur l'écran du compte bancaire qui s'affiche, modifiez le RIB du tiers. Et Validez la saisie par OK.

 Banque XXXXXXXXXX : Crédit Mutuel ✕

Compte bancaire Agence Mandat

**Identification**

Banque

Commentaire

☒ Définir comme banque principale

**Paramètres**

Devise  EUR Pays

Structure

☒ Calculer automatiquement l'IBAN

**Relevé d'Identité Bancaire**

	Banque	Guichet	N° de compte	Clé
Locale	<input type="text" value="00000"/>	<input type="text" value="00000"/>	<input type="text" value="00000000000"/>	<input type="text" value="00"/>
IBAN	<input type="text" value="FR76"/>	<input type="text" value="0000"/>	<input type="text" value="0000"/>	<input type="text" value="0000"/>
Code BIC	<input type="text" value="XXXXXXXXXX"/>			

5 - Si vous gérez les prélèvements SEPA, répondre Oui au message qui s'affiche après modification du compte bancaire : " La modification du compte IBAN d'un compte bancaire tiers gérant des mandats de prélèvements SEPA doit être notifiée aux établissements bancaires. Confirmez-vous la transmission de cette information ?" **Cliquez sur Oui.**